



ФЕДЕРАЛЬНАЯ СЛУЖБА
ГОСУДАРСТВЕННОЙ СТАТИСТИКИ

ТЕРРИТОРИАЛЬНЫЙ ОРГАН ФЕДЕРАЛЬНОЙ
СЛУЖБЫ ГОСУДАРСТВЕННОЙ СТАТИСТИКИ
ПО ПЕНЗЕНСКОЙ ОБЛАСТИ

Торговля и услуги Пензенской области



в январе-июне 2022 года



ФЕДЕРАЛЬНАЯ СЛУЖБА
ГОСУДАРСТВЕННОЙ СТАТИСТИКИ

ТОРГОВЛЯ И УСЛУГИ

Пензенской области

в январе-июне 2022 года*

- 01 ОБОРОТ РОЗНИЧНОЙ ТОРГОВЛИ
- 02 СТРУКТУРА ФОРМИРОВАНИЯ ОБОРОТА РОЗНИЧНОЙ ТОРГОВЛИ
- 03 СТРУКТУРА ОБОРОТА РОЗНИЧНОЙ ТОРГОВЛИ
- 04 ПРОДАЖА ОСНОВНЫХ ВИДОВ ТОВАРОВ
- 05 ОБЪЕМ ПЛАТНЫХ УСЛУГ НАСЕЛЕНИЮ
- 06 СТРУКТУРА ПЛАТНЫХ УСЛУГ НАСЕЛЕНИЮ
- 07 ОБЪЕМ ПЛАТНЫХ УСЛУГ НАСЕЛЕНИЮ В РАЗРЕЗЕ ГОРОДОВ И РАЙОНОВ ПЕНЗЕНСКОЙ ОБЛАСТИ НА ДУШУ НАСЕЛЕНИЯ
- 08 ОБОРОТ ОБЩЕСТВЕННОГО ПИТАНИЯ
- 09 ОБОРОТ ОПТОВОЙ ТОРГОВЛИ

* Ежемесячные данные оперативной статистики





ОБОРОТ РОЗНИЧНОЙ ТОРГОВЛИ

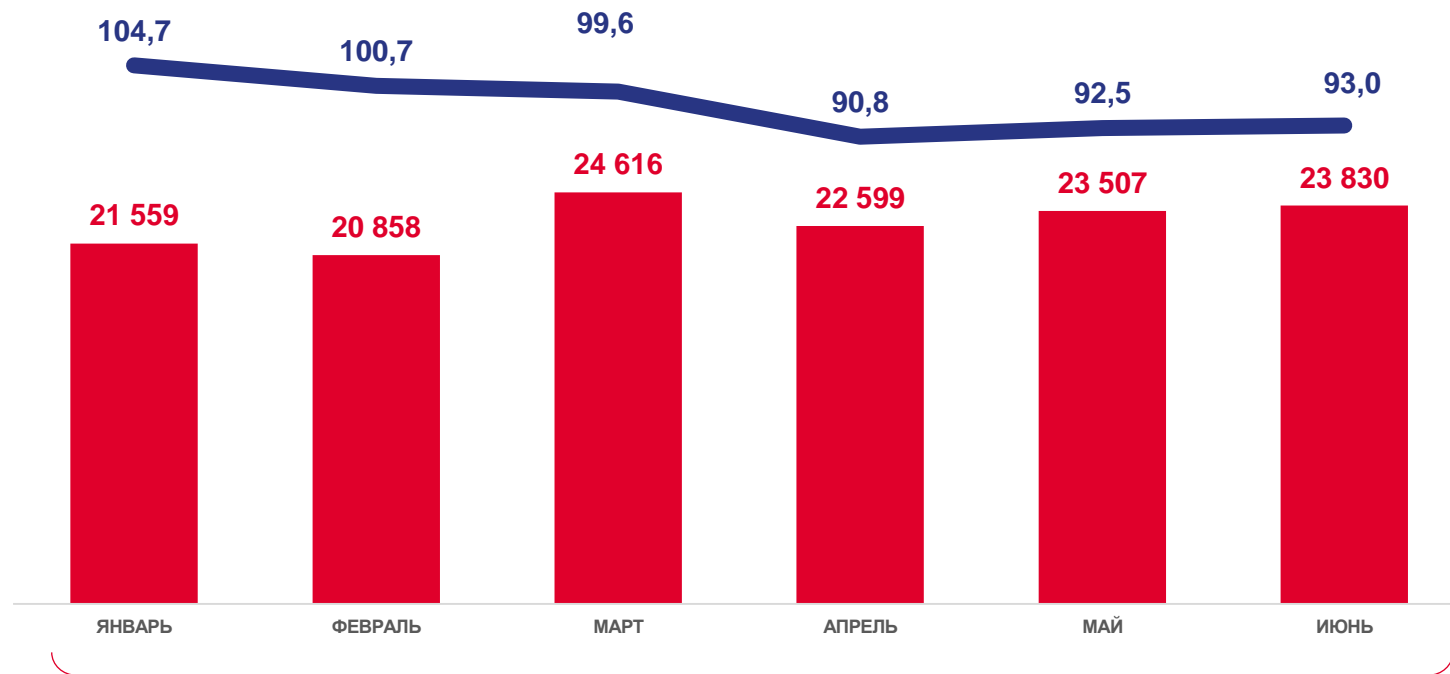
Январь-июне 2022 года



137,0 млрд рублей

-3,4%

к январю-июню 2021 года
(в сопоставимых ценах)



2022

Оборот розничной торговли, млн рублей



В процентах к соответствующему месяцу прошлого года (в сопоставимых ценах)





СТРУКТУРА ФОРМИРОВАНИЯ ОБОРОТА РОЗНИЧНОЙ ТОРГОВЛИ

В ПРОЦЕНТАХ ОТ ОБЩЕГО ОБЪЕМА ОБОРОТА РОЗНИЧНОЙ ТОРГОВЛИ

Январь-июнь 2022 года

Пищевые продукты, включая напитки, и табачные изделия



66,3 млрд рублей

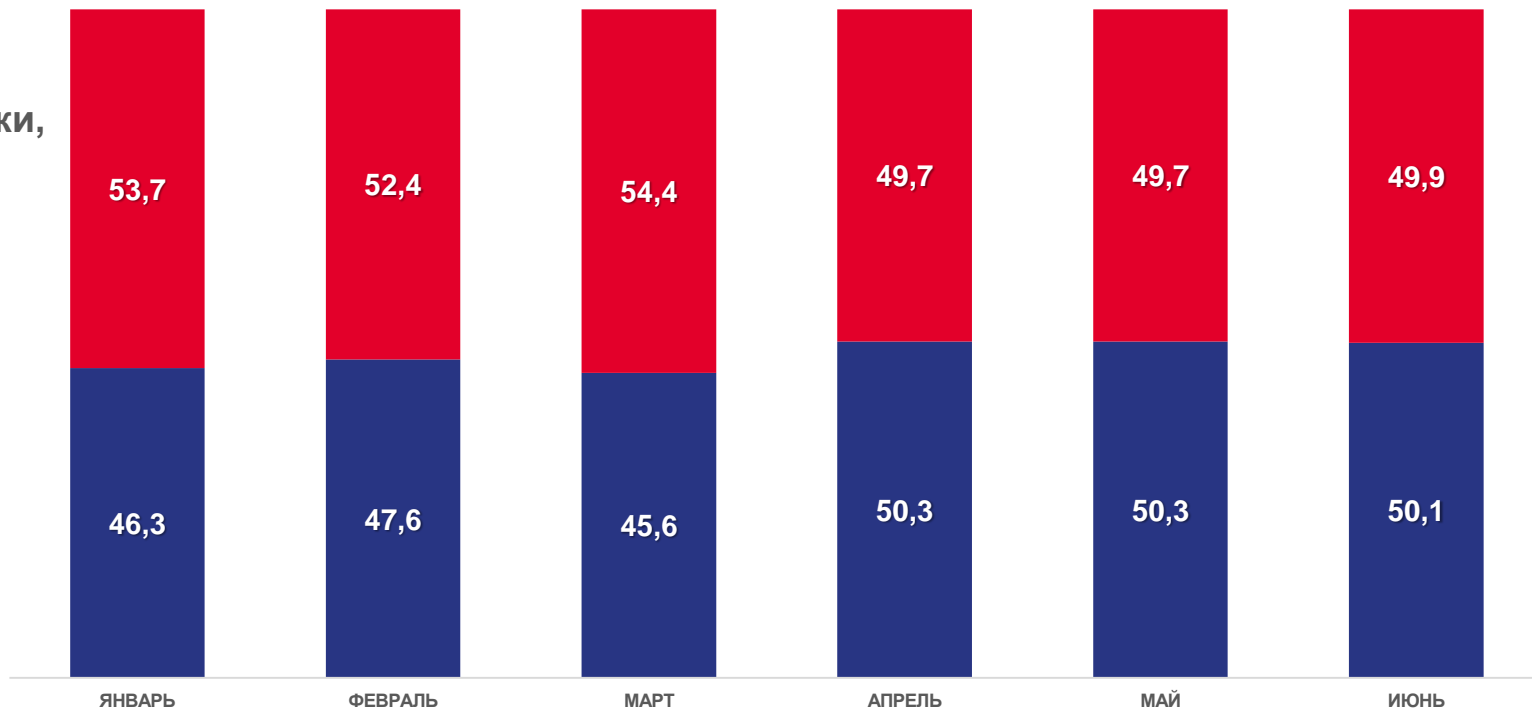
-3,6% к январю-июню 2021 года
(в сопоставимых ценах)

Непродовольственные товары



70,7 млрд рублей

-3,2% к январю-июню 2021 года
(в сопоставимых ценах)



2022



Непродовольственные товары



Продовольственные товары

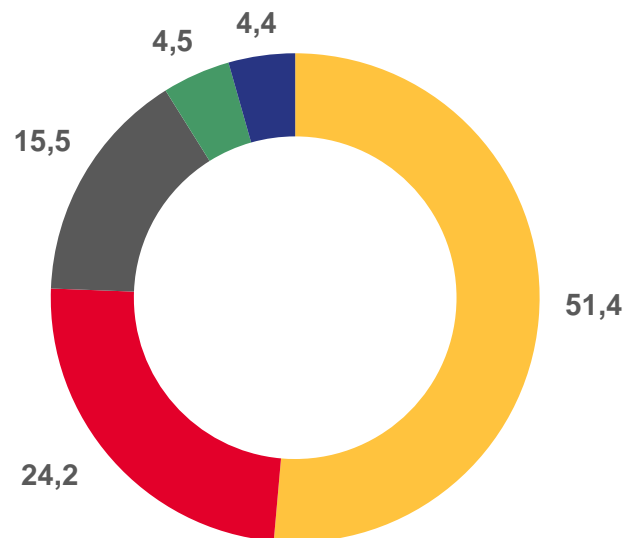




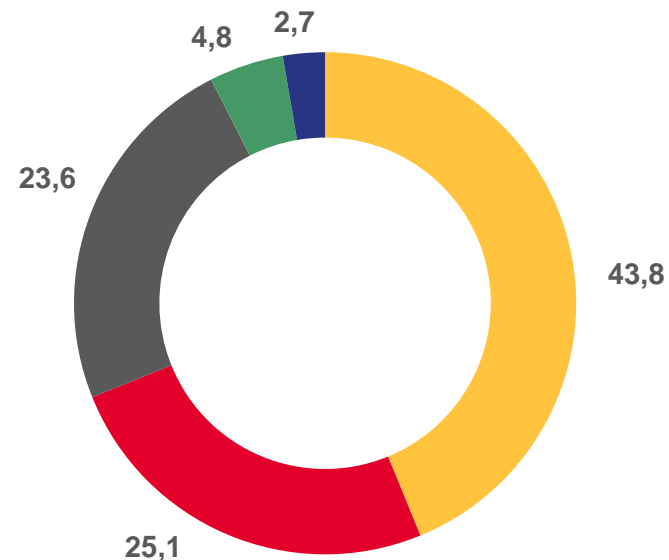
СТРУКТУРА ОБОРОТА РОЗНИЧНОЙ ТОРГОВЛИ

ПО ХОЗЯЙСТВУЮЩИМ СУБЪЕКТАМ, В ПРОЦЕНТАХ

Январь-июнь 2021 года



Январь-июнь 2022 года



- Организации, не относящиеся к субъектам малого и среднего предпринимательства
- Индивидуальные предприниматели, осуществляющие розничную торговлю
- Малые предприятия (включая микропредприятия)
- Продажа товаров на розничных рынках и ярмарках
- Субъекты среднего предпринимательства





ПРОДАЖА ОСНОВНЫХ ВИДОВ ТОВАРОВ В ЯНВАРЕ-ИЮНЕ 2022 ГОДА

ПО ОРГАНИЗАЦИЯМ, НЕ ОТНОСЯЩИМСЯ К СУБЪЕКТАМ МАЛОГО ПРЕДПРИНИМАТЕЛЬСТВА
МЛН РУБ.



3 233,6
(-17,2%)

Мясо и мясные
продукты



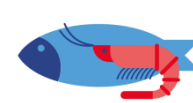
279,5
(-7,9%)

Яйца



228,2
(-17,7%)

Макаронные
изделия



765,4
(-15,8%)

Рыба, ракообразные и
моллюски



333,4
(-34,0%)

Сахар



2 819,1
(-19,1%)

Молочные
продукты



870,9
(- 4,9%)

Хлеб
и хлебобулочные
изделия



333,8
(-5,2%)

Растительные
масла



2 258,0
(+59,2%)

Лекарственные
средства



1 540,3
(-7,6%)

Бытовыми
электротовары



137,4
(+57,0%)

Мебель



1 481,2
(-20,3%)

Мужская,
женская и
детская одежда



799,2
(+3,4%)

Аудио- и
видеотехника



329,3
(-35,2%)

Строительные
материалы

* В сопоставимых ценах к соответствующему периоду прошлого года



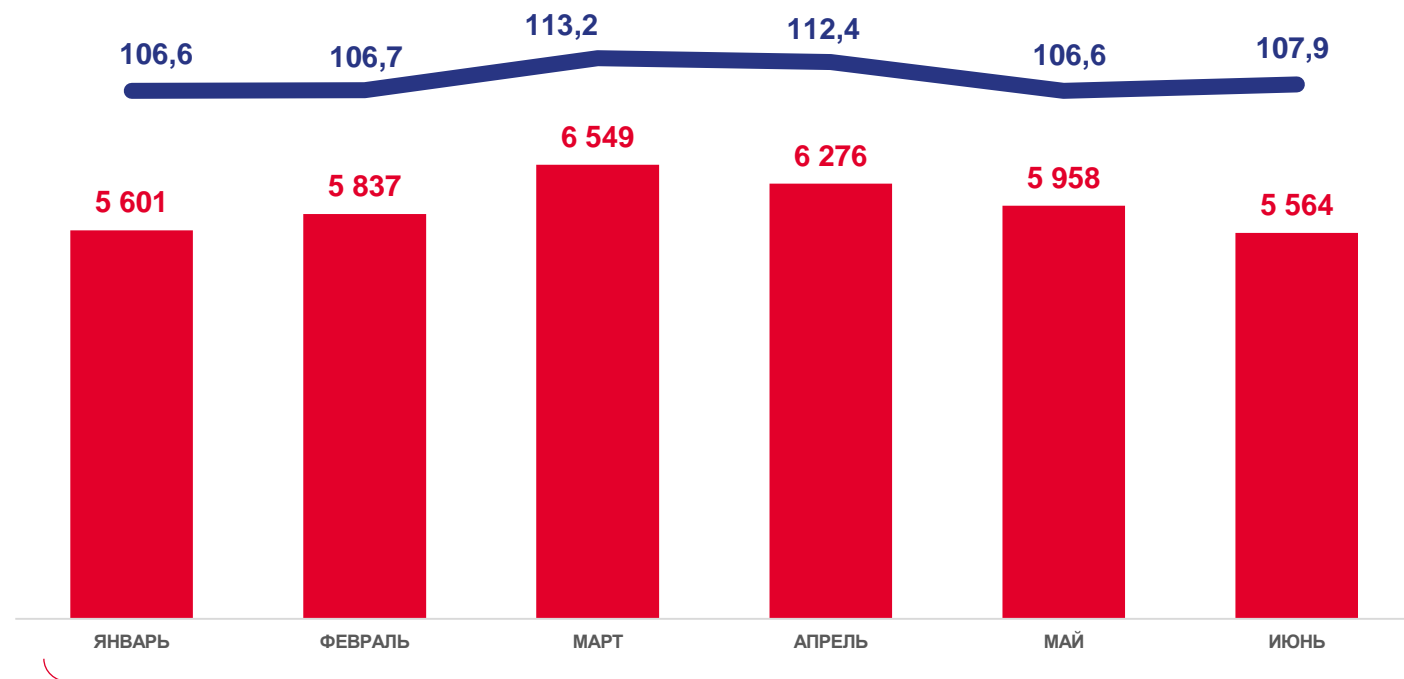
ОБЪЕМ ПЛАТНЫХ УСЛУГ НАСЕЛЕНИЮ

Январь-июнь 2022 года

35,8 млрд рублей

+8,9% к январю-июню 2021 году

В РАСЧЕТЕ НА ДУШУ НАСЕЛЕНИЯ
(тысяч рублей)



2022

■ Объем платных услуг населению, млн рублей



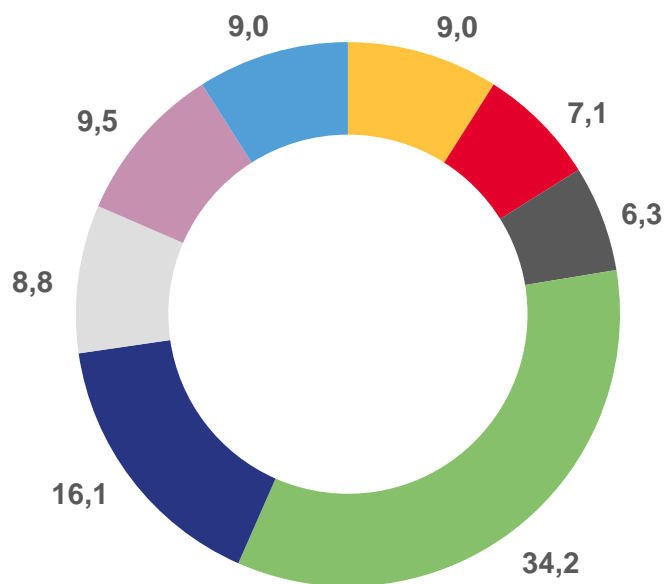
В процентах к соответствующему месяцу прошлого года (в сопоставимых ценах)



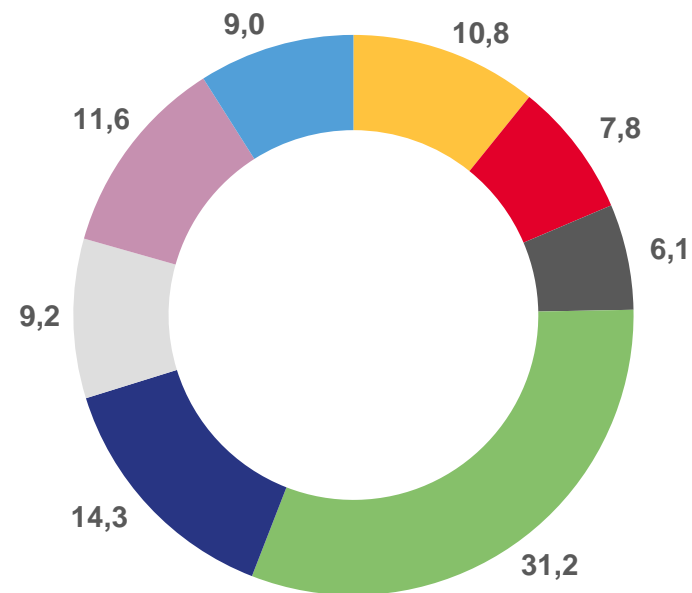


СТРУКТУРА ПЛАТНЫХ УСЛУГ НАСЕЛЕНИЮ

Январь-июнь 2021 года



Январь-июнь 2022 года



■ Бытовые услуги
 ■ Жилищные услуги
■ Телекоммуникационные услуги
 ■ Медицинские

■ Услуги системы образования
 ■ Коммунальные услуги
■ Транспортные услуги
 ■ Прочие услуги





ОБЪЕМ ПЛАТНЫХ УСЛУГ НАСЕЛЕНИЮ В РАЗРЕЗЕ ГОРОДОВ И РАЙОНОВ ПЕНЗЕНСКОЙ ОБЛАСТИ НА ДУШУ НАСЕЛЕНИЯ

по организациям, не относящимся к субъектам малого предпринимательства, средняя численность которых свыше 15 человек



Пензенская область

13 753 руб.

Города и районы с наибольшими значениями



г. Пенза

25 171 руб.



г. Кузнецк

13 738 руб.

Города и районы с наименьшими значениями



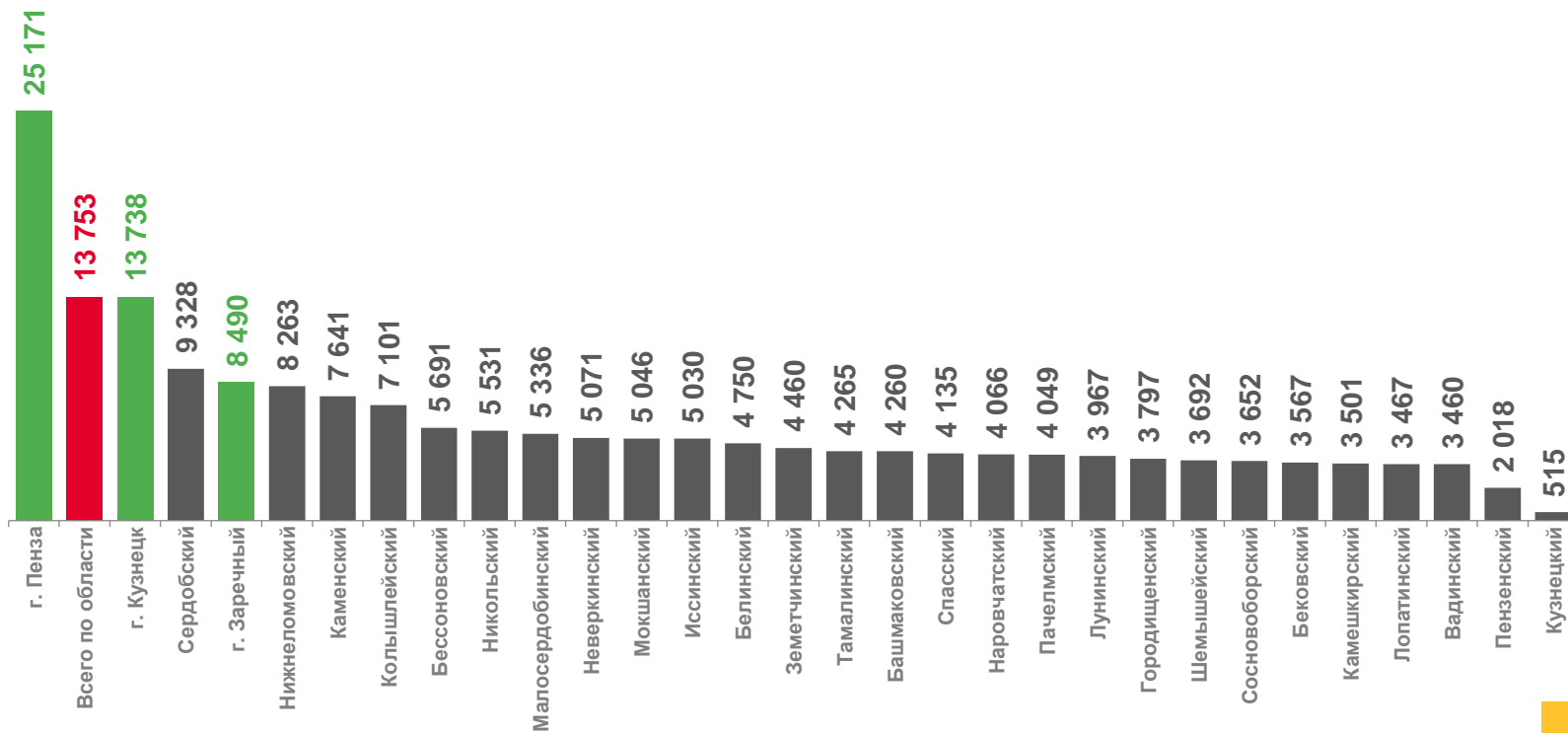
Пензенский район

2 018 руб.



Кузнецкий район

515 руб.





ОБОРОТ ОБЩЕСТВЕННОГО ПИТАНИЯ

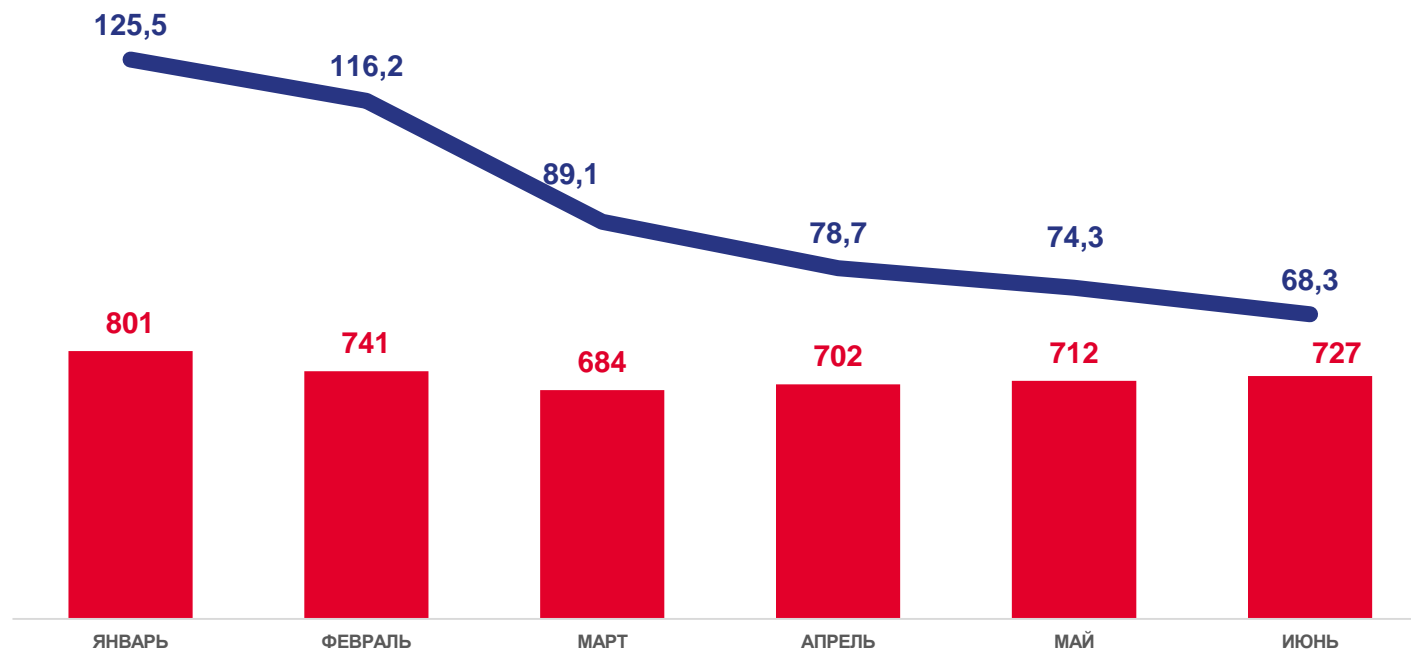
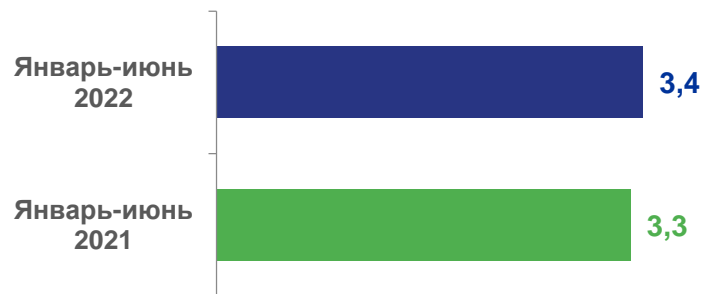
Январь-июнь 2022 года



4,4 млрд рублей

-11,5% к январю-июню 2021 года
(в сопоставимых ценах)

В РАСЧЕТЕ НА ДУШУ НАСЕЛЕНИЯ
(тысяч рублей)



2022

Оборот общественного питания, млн рублей



В процентах к соответствующему месяцу
прошлого года (в сопоставимых ценах)

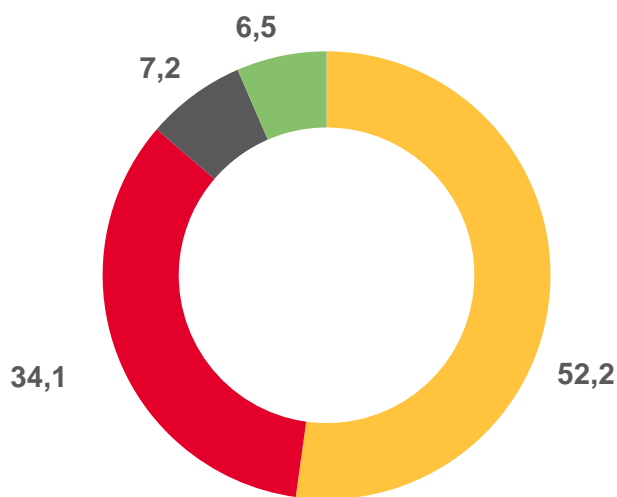




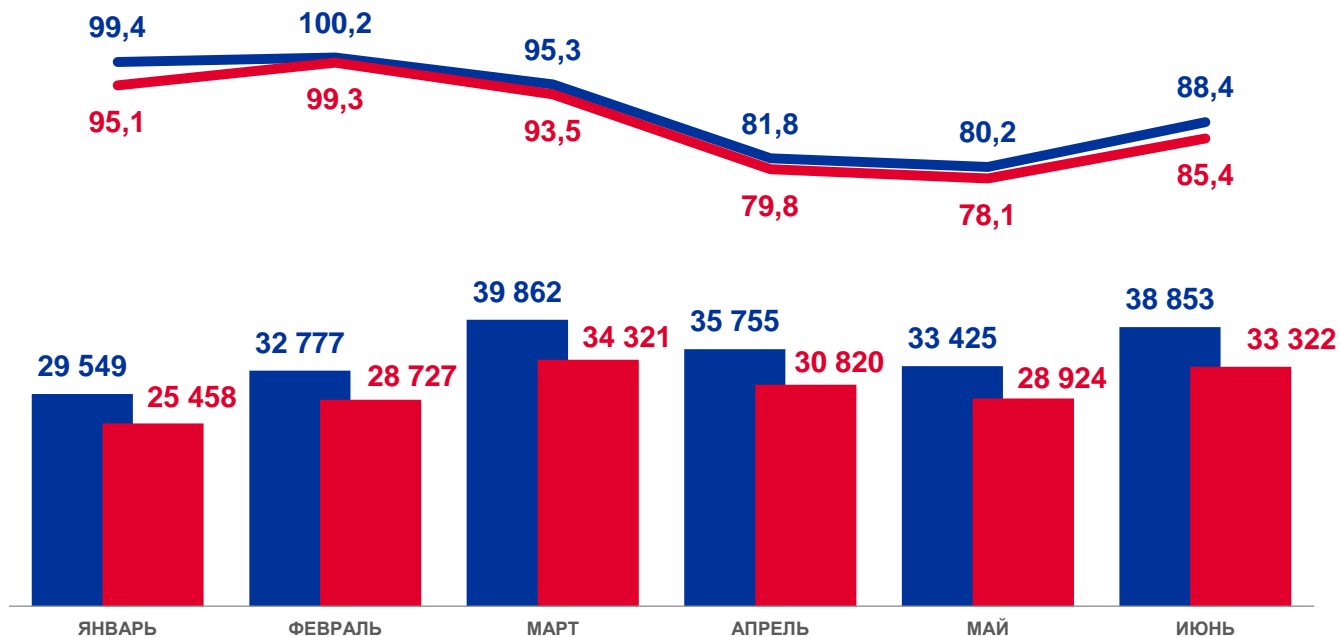
ОБОРОТ ОПТОВОЙ ТОРГОВЛИ

ЯНВАРЬ-ИЮНЬ 2022 ГОДА

Структура формирования



- Организации оптовой торговли без субъектов малого предпринимательства
- Субъекты малого предпринимательства организаций оптовой торговли
- Организации других видов деятельности без субъектов малого предпринимательства
- Субъекты малого предпринимательства организаций других видов деятельности



■ Общий объем оборота оптовой торговли, млн рублей

■ Оборот оптовой торговли организаций оптовой торговли, млн рублей



Оборот оптовой торговли организаций всех видов деятельности в процентах к соответствующему месяцу прошлого года (в сопоставимых ценах)



Оборот оптовой торговли организаций оптовой торговли в процентах к соответствующему месяцу прошлого года (в сопоставимых ценах)

